

30 de enero de 2020

Estimación Oportuna del PIB: la economía mexicana tendría una tasa anual de -0.3% en el último trimestre de 2019

- El INEGI publicó hoy su estimación oportuna del PIB durante el 4º trimestre de 2019; en el último trimestre del año, espera que la economía mexicana haya tenido una tasa de -0.3% respecto al 4º trimestre de 2018
- Al comparar con el PIB en el 3º trimestre de 2019, la economía mexicana tendría una tasa trimestral de crecimiento de 0.0%
- Si se cumple la estimación oportuna del PIB, el crecimiento económico de México sería de -0.1% en todo 2019, la tasa más baja para un año desde 2009

La estimación oportuna del PIB en el 4T2019

Estimación oportuna del Producto Interno Bruto 4º trimestre de 2019

	Tasa trimestral	Tasa anual	Tasa anual (todo 2019 vs todo 2018)
PIB total	0.0%	-0.3%	-0.1%
Actividades primarias 	-0.9%	1.9%	2.1%
Actividades secundarias 	-1.0%	-1.5%	-1.7%
Actividades terciarias 	0.3%	0.1%	0.5%

Elaborado por México, ¿cómo vamos? con datos del INEGI.

De acuerdo con la estimación oportuna del PIB publicada el día de hoy, la economía mexicana tuvo una tasa negativa de crecimiento en el último trimestre del año pasado, con una contracción de (-)0.3% respecto al último trimestre de 2018, la caída más pronunciada en términos anuales desde el 4º trimestre de 2009. Al comparar con el 3º trimestre de 2019, la economía creció 0.0%.

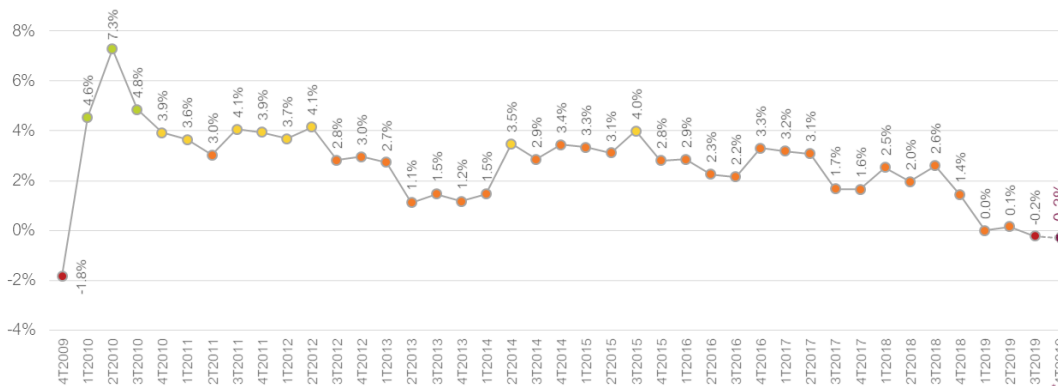
En la comparación anual, las actividades primarias tuvieron la mayor tasa de crecimiento, ya que en relación con el 4º trimestre de 2018 incrementaron en 1.9%. Por su parte, las actividades secundarias, que incluyen a la minería, la construcción y la industria manufacturera, disminuyeron 1.5% respecto al 4T2018. Por último, las actividades terciarias, que representan más de 60% de la actividad económica del país y comprenden todas las actividades encaminadas a proveer servicios, incrementaron 0.1% anual en el último trimestre de 2019.

¿Cuánto creció la economía en 2019?

Según los datos oportunos del PIB, la economía mexicana tuvo una tasa de crecimiento de -0.1% durante 2019, la tasa más baja para un año desde el 2009; también es la primera tasa negativa para un año desde 2009. El desempeño refleja las tasas observadas desde el principio del año, ya que en el 1^{er} trimestre la tasa anual fue de 0.0%, la más baja en ese momento desde el 4^o trimestre de 2009. En el 3^{er} trimestre del año, sin embargo, la economía registró una tasa de crecimiento anual de -0.2%, la tasa más baja y la primera en terreno negativo desde el 4^o trimestre de 2009. Con la información oportuna, esta tasa sería superada por el -0.3% observado en el último trimestre del año. En conjunto, estas tasas resultaron en un crecimiento de -0.1% en la economía mexicana durante el año pasado. Como contraste, en 2018 la economía del país registró un crecimiento de 2.1%, mientras que la tasa en 2017 fue de 2.4%.

Crecimiento económico

Tasa anual, cifras desestacionalizadas



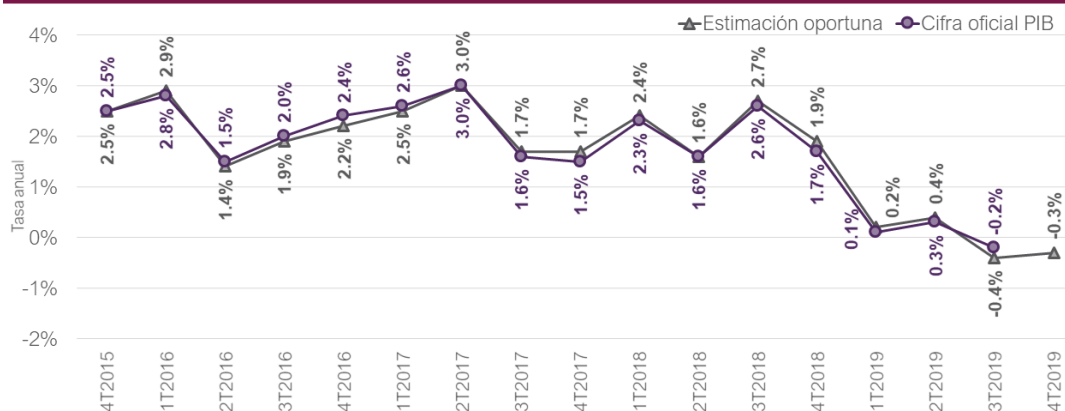
* El dato del 4^o trimestre de 2019 es estimación oportuna.

Elaborado por México, ¿cómo vamos? con datos del INEGI.

¿Qué tan acertada es la estimación oportuna del PIB?

Crecimiento del PIB

Estimación oportuna vs cifra oficial anunciada, serie desestacionalizada



Elaborado por México, ¿cómo vamos? con datos del INEGI.

El INEGI comenzó a publicar la estimación oportuna del PIB a finales de 2015. Desde que se tienen datos, la estimación suele ser bastante acertada, con una diferencia máxima de 0.2 puntos porcentuales respecto al dato oficial que se presenta aproximadamente un mes después. En el 3^{er} trimestre de 2019, por ejemplo, la estimación oportuna pronosticaba una tasa anual de -0.4%, ligeramente diferente al -0.2% obtenido en los datos oficiales.

¿Nos afectó la desaceleración económica global?

2019 fue un año de marcada incertidumbre económica a nivel global debido a tensiones comerciales y sucesos geopolíticos como el Brexit. Si bien el desempeño económico de varios países del mundo se vio afectado, la desaceleración de la economía mexicana no se explica completamente por ésta. En China, por ejemplo, el crecimiento económico pasó de tasas de 6.7% y 6.5% anual a finales de 2018 a un crecimiento de 6% en los últimos dos trimestres de 2019. India también observó una desaceleración en sus tasas de crecimiento, ya que finalizó el 2018 con tasas de 7.0% y 6.6%, pero en el 3^{er} trimestre de 2019 su crecimiento anual fue de 4.5%.

Sin embargo, países como Brasil y Colombia mantuvieron tasas de crecimiento que se vieron poco afectadas; en Brasil, el 1^{er} trimestre del año resultó en una tasa de crecimiento de 0.6%, con una leve recuperación en trimestres posteriores, con tasas poco mayores a 1%. Colombia, por su parte, vio un incremento en sus tasas de crecimiento anual durante 2019 respecto a lo observado a finales de 2018.

¿Cuánto han crecido las economías de otros países?

Tasas anuales

	3T2018	4T2018	1T2019	2T2019	3T2019	4T2019
Brasil	1.5%	1.2%	0.6%	1.1%	1.2%	ND
Colombia	2.6%	2.7%	3.2%	3.0%	3.3%	ND
China	6.7%	6.5%	6.4%	6.2%	6.0%	6.0%
India	7.0%	6.6%	5.8%	5.0%	4.5%	ND
México	2.6%	1.4%	0.0%	0.1%	-0.2%	-0.3%

* El dato del 4^o trimestre de 2019 es estimación oportuna.

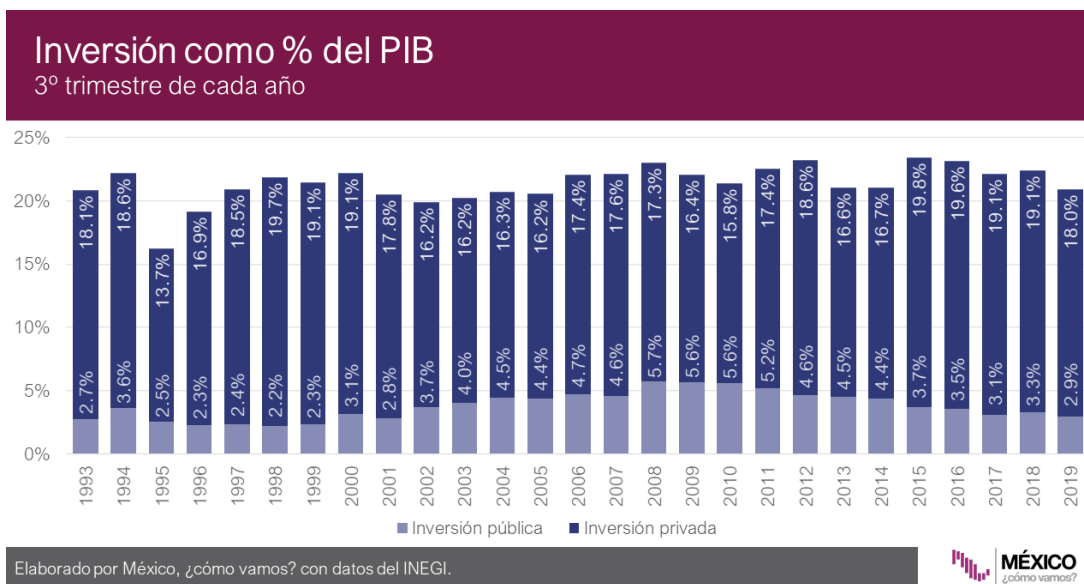
Elaborado por México, ¿cómo vamos? con datos de diversas organizaciones.

¿Por qué el bajo crecimiento de México durante 2019?

El dato presentado en la estimación oportuna confirmaría los pronósticos de organismos nacionales e internacionales de una fuerte desaceleración económica en México. Un indicador importante que explicaría parte de esta desaceleración es la inversión fija bruta, variable que impulsa el crecimiento económico mediante la creación de empleos y empresas nuevas, así como creación de infraestructura.

En 2019, el indicador de la inversión fija bruta mantuvo una tendencia marcadamente descendiente, y registró tasas anuales negativas en prácticamente todos los meses con información, a excepción de enero, cuando incrementó 1%; el indicador de la inversión fija tiene un rezago de tres meses, por lo que actualmente sólo existe información hasta octubre de 2019.

Así, al 3^{er} trimestre de 2019 la inversión en el país representa sólo 20.9% del PIB, la proporción más baja para un 3^{er} trimestre desde el 2005. Al interior, la inversión privada representa 18% del PIB, mientras que la inversión pública equivale a 2.9% del PIB. En los primeros tres trimestres de 2019, la inversión privada tuvo una tasa promedio anual de crecimiento de -10.8%, mientras que la inversión pública disminuyó 4.0% anual promedio.



¿Es normal que la economía se desacelere en el primer año de gobierno?

En México se ha observado que durante el primer año de cada administración se da una desaceleración económica, ya sea por la curva de aprendizaje en los primeros meses del nuevo presidente, por la incertidumbre de nuevos funcionarios públicos, o por las decisiones de inversión y gasto público. En el primer año completo de la administración de Felipe Calderón (2007) la economía creció 2.3% anual, una tasa significativamente menor al 4.5% reportado en 2006. Similarmente, en 2013, el primer año completo de la administración de Enrique Peña Nieto, el crecimiento económico fue de 1.6%, en contraste con el 3.4% de 2012. La tasa de -0.1% que se presenta en la estimación oportuna para 2019 representa también una desaceleración económica para el primer año de la administración de Andrés Manuel López Obrador; sin embargo, es importante señalar que los inicios de las dos administraciones previas, aunque registraron una disminución, no alcanzaron tasas negativas, por lo que el salto de una tasa de crecimiento de 2.1% en 2018 a una de -0.1% en 2019 es notorio.

¿Qué podemos esperar en 2020?

¿Podemos esperar una recuperación económica en el segundo año de la administración actual? Tras la desaceleración en el primer año de gobierno de Enrique Peña Nieto, la

economía mexicana rebotó en 2014, con una tasa de crecimiento de 2.8%. Sin embargo, para el 2020 las expectativas de crecimiento económico son más moderadas, y han sufrido recortes en el primer mes del año. El Banco Mundial, por ejemplo, recortó a mediados de este mes su estimación para este año, de 2% a 1.2%. Por su parte, el Fondo Monetario Internacional disminuyó su pronóstico algunos días después, pasando de 1.3% a 1.0%. Más recientemente, el banco de inversión Barclays señaló que estimaba que la economía mexicana creciera 0.6% en el año en curso. Las estimaciones de crecimiento económico cambian a lo largo del año dependiendo del manejo interno de la economía, las decisiones del gobierno y los sucesos internacionales.

¿Cuándo tendremos el dato oficial?

La cifra dada a conocer el día de hoy es una estimación oportuna, es decir, de carácter preliminar. El INEGI publicará los datos oficiales del Producto Interno Bruto en el 4º trimestre de 2019 el próximo 25 de febrero. México, ¿cómo vamos? actualizará su [#SemáforoEconómico de crecimiento](#) ese mismo día, y compartirá material y publicaciones al respecto en su [página web](#).

	Estimación Oportuna del PIB	Cifra oficial del PIB
4º trimestre 2019	• 30 de enero 2020	• 25 de febrero 2020
1º trimestre 2020	• 30 de abril 2020	• 26 de mayo 2020
2º trimestre 2020	• 30 de julio 2020	• 26 de agosto 2020
3º trimestre 2020	• 30 de octubre 2020	• 26 de noviembre 2020